

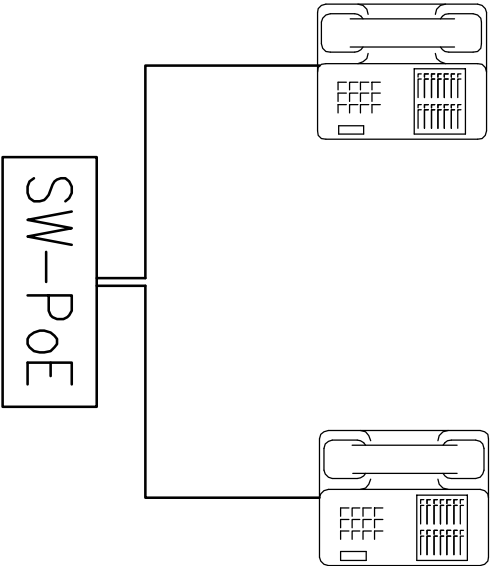



Symbole i oznaczenia INTERKOM:

	Stacja Interkomowa N-8510, Podłączenia LAN, Zasilanie PoE	
SW-PoE	SWITCH 5 port, Zasilanie PoE+, 24 VAC	
	Przewód UTP cat. 6	



Uwagi:

- * Rejestrator sieciowy zasilany z UPS w szafie RACK
- * Podane przykładowe rozwiązania sprzętowe
- stosować sprzęt sugerowany lub równorzędny

 tel.: (22)8367025, (22)8364306 fax.: (22)4643393 e-mail: biuro@eltech-projekt.pl		PROJEKTANT: MGR INŻ. PIOTR WUDARCZYK MAZ/0424/PWOE/06 <small>urządzenie budowlane do projektowania bez ograniczeń w specjalności instalacyjnej w zakresie sieci, instalacji i urządzeń elektrycznych i elektroenergetycznych</small>	WERYFIKATOR: MGR INŻ. MARIUSZ BAGINSKI B/6/01 <small>urządzenie budowlane do projektowania bez ograniczeń w specjalności instalacyjnej w zakresie sieci, instalacji i urządzeń elektrycznych i elektroenergetycznych</small>	OBIEKT: PRZEBUDOWA POMIESZCZENIA I PIETRZE W BUDYNKU "C" NA POTRZEBY UTMORZENIA ODDZIAŁU CHOROBY ZAKAZNYCH	PROJEKT: BUDOWLANO-WYKONAWCZY ZMIAN INSTALACJE ELEKTRYCZNE I TELETECHNICZNE	TEMAT: Schemat instalacji interkomowej – 1	DATA: 04.2016	NR RYS.: E.36
---	--	---	---	---	--	---	------------------	------------------